

Konsilbogen Mund-, Kiefer-, Gesichtschirurgie und Zahnmedizin

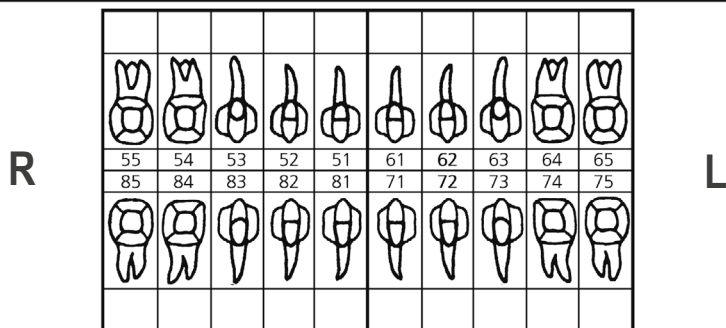
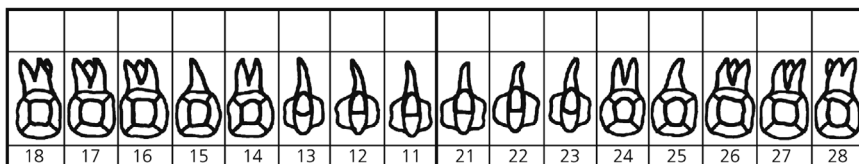
Beiblatt zum Dokumentationsbogen zu häuslicher Gewalt

Patient/in	Name:	Geburtsdatum:
Arzt/Ärztin	Name:	Tagesdatum:

Aktuelle Zahnverletzungen

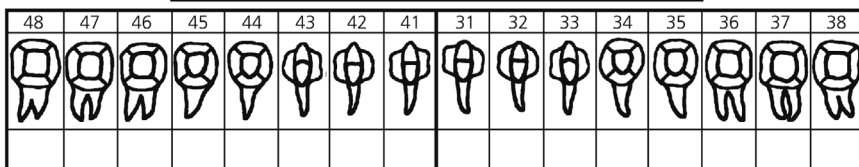
Notieren Sie bitte mit der in der Legende angegebenen Abkürzung alle vorliegenden Zahnverletzungen.

Zahnstatus:



Legende:

- eF** einfache Fraktur
- kF** komplizierte Fraktur
- L** Luxation
- A** Avulsion
- Lg I, II, III** Lockerungsgrad I, II, III



Grafik aus „Befundbogen forensische Zahnmedizin“ der Kassenzahnärztlichen Vereinigung Nordrhein

Intraorale Verletzungen Befunde bitte in das Schema einzeichnen und in der Tabelle beschreiben (*umseitig*).

Zahnersatz

- Beschädigung festsitzender Zahnersatz:
- Beschädigung herausnehmbarer Zahnersatz:
- Sonstiges:

Beschwerden (z.B. schmerzhafter Kieferschluss)

.....

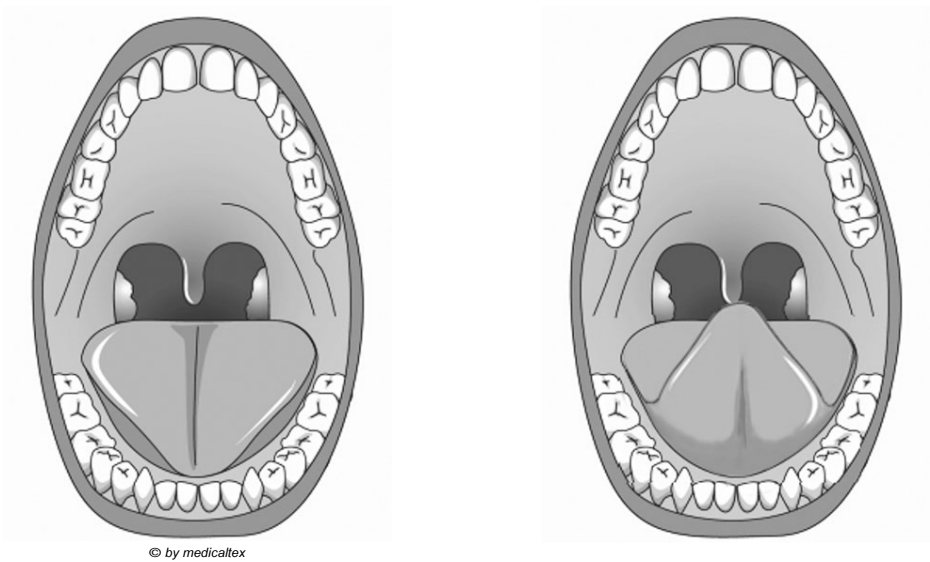
.....

Röntgenaufnahmen angefertigt

- Ja. Welche?:

Intraorale Verletzungen Befunde bitte in das Schema einzeichnen und in der Tabelle beschreiben.

- Wangenschleimhaut Befund o.B.
- Lippe Befund o.B.
- Zunge Befund o.B.
- Mundboden Befund o.B.
- Vestibulum (Mundvorhof) Befund o.B.
- Gaumen Befund o.B.



Nr.	Lokalisation	Größe/Tiefe	Möglichst genaue Beschreibung (Farbe, Form, Wundränder, Art)
1.			
2.			
3.			
4.			
5.			
6.			

Ort, Datum

Unterschrift der befundenden Ärztin/Arzt